



OXIVITAL SA
NIT 811.044.106-3
Estado de Resultados Acumulado
31 DE DICIEMBRE DEL 2017 Y 2018




INGRESOS DE OPERACIÓN	NOTAS	DICIEMBRE 31 2018	DICIEMBRE 31 2017	VARIACIÓN
Ventas Nacionales		\$ 5,758,840,200	\$ 6,050,525,594	\$ -291,685,394
Devolucion en Ventas		\$ -	\$ -	\$ -
INGRESOS OPERACIONALES NETOS	15	\$ 5,758,840,200	\$ 6,050,525,594	\$ -291,685,394
COSTOS DE OPERACIÓN	16	\$ 4,332,482,631	\$ 4,360,726,945	\$ -28,244,314
Costo de prestación de servicio Medico		\$ 3,815,366,392	\$ 3,968,950,126	\$ -153,583,734
Mano de Obra directa		\$ 517,116,238	\$ 391,776,819	\$ 125,339,419
GANANCIA BRUTA		\$ 1,426,357,569	\$ 1,689,798,649	\$ 3,116,156,219
Otros Ingresos de Operación	15	\$ 80,747,902	\$ 50,569,464	\$ 30,178,438
Recuperacion		\$ 47,350,884	\$ 49,891,689	\$ -2,540,805
Ajuste al peso		\$ 436,688	\$ 301,561	\$ 135,127
Utilidad en venta de Activos		\$ -	\$ 376,214	\$ -376,214
Ingreso de ejercicios Anteriores		\$ 32,960,330	\$ -	\$ 32,960,330
Gastos Operacionales	17	\$ 1,094,803,305	\$ 913,619,258	\$ 181,184,047
Gastos Laborales		\$ 322,304,021	\$ 349,557,011	\$ -27,252,990
Honorarios		\$ 93,597,620	\$ 65,887,989	\$ 27,709,631
Impuestos		\$ 51,246,960	\$ 50,073,439	\$ 1,173,520
Arrendamiento		\$ 8,852,450	\$ 8,400,000	\$ 452,450
Afiliaciones y sostenimiento		\$ 884,000	\$ 938,600	\$ -54,600
Seguros		\$ 10,771,989	\$ 11,475,355	\$ -703,366
Servicios		\$ 83,987,156	\$ 66,400,901	\$ 17,586,255
Tramites y Licencias		\$ 5,267,253	\$ 7,005,417	\$ -1,738,164
Mantenimiento y Reparaciones		\$ 31,423,209	\$ 34,263,792	\$ -2,840,583
Adecuaciones e Instalaciones		\$ 7,730,600	\$ 14,068,197	\$ -6,337,597
Gastos de Viaje		\$ 2,491,400	\$ 2,885,265	\$ -393,865
Depreciacion		\$ 29,740,478	\$ 24,960,834	\$ 4,779,645
Gastos Laborales de Venta		\$ 187,961,973	\$ 176,392,227	\$ 11,569,746
Gastos Diversos		\$ 46,599,973	\$ 59,866,551	\$ -13,266,578
Provision		\$ 211,944,223	\$ 41,443,680	\$ 170,500,543
Otros Gastos	18	\$ 62,282,944	\$ 12,659,842	\$ 49,623,102
Perdida en venta de Propiedad plata y equipo		\$ -	\$ 537,511	\$ -537,511
Gastos Extraordinarios		\$ 2,266,814	\$ 5,619,660	\$ -3,352,846
Gastos de Ejercicios Anteriores		\$ 5,550,207	\$ 6,414,169	\$ -863,962
Diversos		\$ 465,923	\$ 88,502	\$ 377,420
Donacion		\$ 54,000,000	\$ -	\$ 54,000,000
UTILIDAD ó (PERDIDA) OPERACIONAL		\$ 350,019,223	\$ 814,089,014	\$ -464,069,791
INGRESOS FINANCIEROS	15	\$ 26,105,536	\$ 10,515,175	\$ 15,590,361
Interes		\$ 26,105,536	\$ 10,515,175	\$ 15,590,361
GASTOS FINANCIEROS	18	\$ 198,044,763	\$ 202,669,503	\$ -4,624,740
Financieros		\$ 100,789,510	\$ 38,874,996	\$ 61,914,514
Gastos Interes		\$ 97,005,092	\$ 163,451,462	\$ -66,446,370
Diferencia en Cambio		\$ 250,161	\$ 343,045	\$ -92,884
		\$ -	\$ -	\$ -
UTILIDAD ANTES DE IMPTOS		\$ 178,079,995	\$ 621,934,685	\$ -443,854,690
Gasto por impuesto		\$ 14,115,956	\$ 303,379,768	\$ -289,263,812
UTILIDAD/ PÉRDIDA DESPUES DE IMPTOS		\$ 163,964,039	\$ 318,554,917	\$ -154,590,878

2.847%


NICOLAS ARTURO ARROYAVE MORENO
 REPRESENTANTE LEGAL
 CC 70.107.726
 (Ver certificación adjunta)


SANTIAGO LONDOÑO VALENCIA
 CONTADOR
 C.C 1.037.623.557
 TP 187.834
 (Ver certificación adjunta)


CLAUDIA SILVANA GOMEZ YEPES
 REVISORA FISCAL
 C.C 43.742.255
 TP 180.245
 (Ver certificación adjunta)